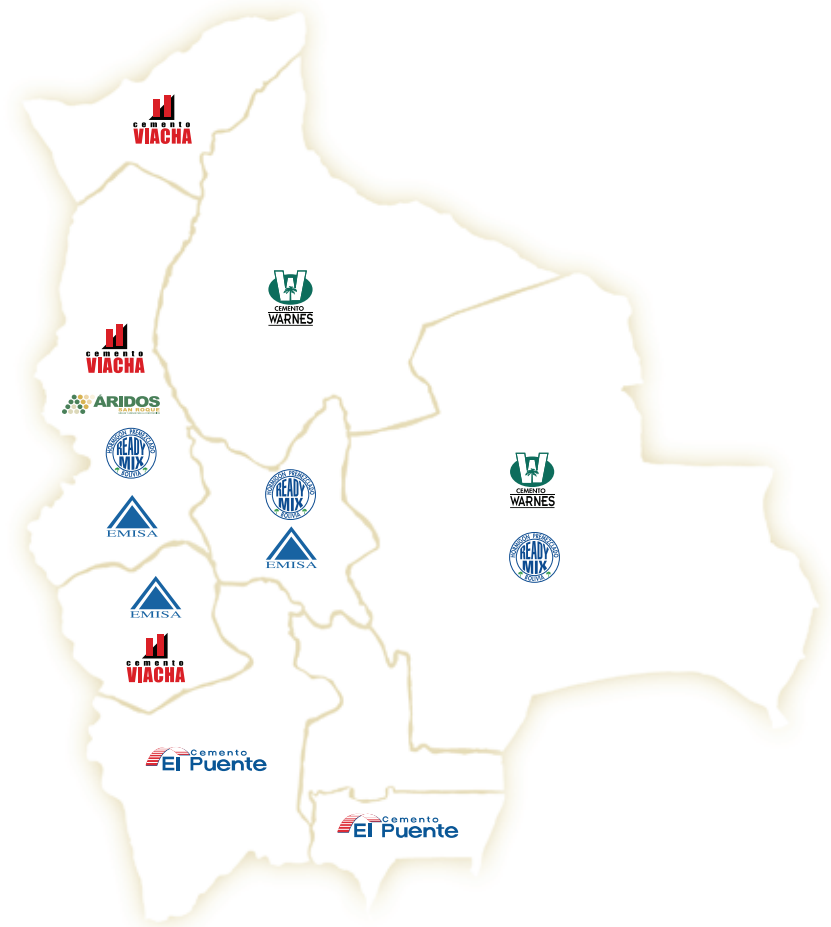








## 7.2. Plantas, marcas y coberturas



									
Capacidad en toneladas métricas al año		Capacidad en toneladas métricas al año	Capacidad en toneladas al año	Capacidad en toneladas al año		Agregados Pétreos Capacidad (t / año)		Capacidad (m3 / hora) Hormigón Premezclado	
Clinker	Cemento	Cemento	Cemento	Clinker	Cemento	La Paz	200.000	La Paz (2 plantas)	90
576.000	914.000	202.000	166.000	195.000	202.000			Santa Cruz (2 plantas)	130
Área de influencia La Paz y Pando		Área de influencia Santa Cruz y Beni	Área de influencia Oruro y Cochabamba	Área de influencia Tarija y Potosí				Cochabamba	60
								Tarija	70
								1 Planta Móvil	100



Capacidad de Producción Nacional

Cemento : 1.484.000 (t)  
Clinker: 771.000 (t)

PARTICIPACIÓN EN EL  
MERCADO A NIVEL NACIONAL:

**48.2%**