

ESTADOS FINANCIEROS



SOCIEDAD BOLIVIANA DE CEMENTO S.A.

Estados Financieros al 31 de marzo de 2010 y 2009

CONTENIDO

Dictamen de los auditores independientes
Balance general
Estado de ganancias y pérdidas
Estado de evolución del patrimonio neto
Estado de flujo de efectivo
Notas a los estados financieros

Bs = boliviano

US\$ = dólar estadounidense

UFV = unidad de fomento a la vivienda

Carta del Síndico

La Paz, 27 de mayo de 2010

Señores
ACCIONISTAS DE LA SOCIEDAD BOLIVIANA DE CEMENTO S.A.
Presente.-

Estimados Señores Accionistas:

De conformidad con lo establecido en el artículo 335 del Código de Comercio, presento a continuación el informe correspondiente al Ejercicio finalizado el 31 de marzo de 2010.

He participado con voz, pero sin voto en las reuniones de Directorio y en las Juntas Generales de Accionistas, conociendo de forma directa el desarrollo de las estrategias y objetivos de la Empresa durante la gestión 2009-2010.

He constatado la fianza requerida del Directorio, con cobertura para todos los directores titulares, suplentes y la de los síndicos en actual ejercicio de sus funciones de acuerdo con el artículo 312 del Código de Comercio.

He examinado la Memoria Anual de la gestión correspondiente al ejercicio terminado al 31 de marzo de 2010. Además he recibido y examinado el Balance General de la Sociedad Boliviana de Cemento S.A. al 31 de marzo de 2010, el Estado de Pérdidas y Ganancias, Estado de Evolución del Patrimonio Neto y el Estado de Flujo de Efectivo por el período del 1º de Abril de 2009 al 31 de Marzo de 2010, así como, el Dictamen del Auditor Independiente PricewaterhouseCoopers S.R.L. de fecha 27 de mayo de 2010 emitido sobre dichos Estados Financieros.

En mi criterio, teniendo a la vista el Dictamen de la firma auditora y los Estados Financieros antes mencionados, aconsejo a los Sres. Accionistas aprobar dichos informes que serán puestos a su consideración en la Junta de Accionistas, así como todos los actos realizados por el Directorio durante la gestión terminada al 31 de Marzo de 2010.

Atentamente,



José Miguel Romero
Síndico.



Carta del Síndico

La Paz, 27 de mayo de 2010

Señores
ACCIONISTAS DE LA SOCIEDAD BOLIVIANA DE CEMENTO.
La Paz.

De mi consideración:

De acuerdo a lo establecido en el artículo 335 del Código de Comercio y a los artículos 51 y 54 de los Estatutos de la Sociedad Boliviana de Cemento S.A., me cabe informar que:

He examinado la Memoria de la Sociedad referente al ejercicio terminado el 31 de marzo de 2010.


He verificado la constitución de la fianza para el ejercicio del cargo de los directores de la Sociedad, de acuerdo a las disposiciones vigentes.

He asistido con voz pero sin voto, a las reuniones de Directorio que se celebraron durante la gestión terminada el 31 de marzo de 2010 y, desde entonces hasta la fecha.

Con respecto a las tareas descritas previamente, he obtenido las informaciones y explicaciones que he considerado necesarias y no tengo observaciones que formular.

Además, he revisado el balance general de la Sociedad Boliviana de Cemento S.A., al 31 de marzo de 2010, y los correspondientes estados de ganancias y pérdidas, de evolución del patrimonio neto y de flujo de efectivo por el ejercicio terminado en esta fecha y todas las notas que se acompañan a los mismos, teniendo a la vista el informe de la firma auditora PricewaterhouseCoopers, emitido el 27 de mayo de 2010 sobre dichos estados.

Estos estados financieros son responsabilidad de la Gerencia de la Sociedad, siendo la mía el expresar una opinión sobre estos estados financieros basados en mi trabajo. Con base en mi trabajo y en la auditoría de los estados financieros arriba mencionados, informo que no he tomado conocimiento de ningún aspecto importante que pudiera afectar a esos estados financieros y, por lo tanto, recomiendo su aprobación.



JOSE LUIS CARVAJAL B.
SINDICO



DICTAMEN DE LOS AUDITORES INDEPENDIENTES

27 de mayo de 2010

A los señores
Accionistas de
Sociedad Boliviana de Cemento S.A.
La Paz

Hemos examinado los balances generales de Sociedad Boliviana de Cemento S.A. al 31 de marzo de 2010 y 2009 y los correspondientes estados de ganancias y pérdidas, de evolución del patrimonio neto y de flujo de efectivo por los ejercicios terminados en esas fechas, y las notas 1 a 23 que se acompañan. Estos estados financieros son responsabilidad de la gerencia de la Sociedad. Nuestra responsabilidad es expresar una opinión sobre estos estados financieros basados en nuestra auditoría.

Efectuamos nuestros exámenes de acuerdo con normas de auditoría generalmente aceptadas en Bolivia. Esas normas requieren que planifiquemos y ejecutemos la auditoría para obtener razonable seguridad respecto a si los estados financieros están libres de presentaciones incorrectas significativas. Una auditoría incluye examinar, sobre una base de pruebas, evidencias que sustenten los importes y revelaciones en los estados financieros. Una auditoría también incluye evaluar los principios de contabilidad utilizados y las estimaciones significativas hechas por la gerencia, así como también evaluar la presentación de los estados financieros en su conjunto. Consideramos que nuestros exámenes proporcionan una base razonable para nuestra opinión.

En nuestra opinión, los estados financieros antes mencionados presentan razonablemente, en todo aspecto significativo, la situación patrimonial y financiera de Sociedad Boliviana de Cemento S.A. al 31 de marzo de 2010 y 2009, los resultados de sus operaciones, la evolución de su patrimonio neto y sus flujos de efectivo por los ejercicios terminados en esas fechas, de acuerdo con principios de contabilidad generalmente aceptados en Bolivia.

Tal como se indica en la Nota 8 a los estados financieros, estos han sido preparados para dar cumplimiento a las disposiciones legales a las que está sujeta la Sociedad como ente independiente (presentación ante la Junta General Ordinaria de Accionistas, la Fundación para el Desarrollo Empresarial y el Servicio de Impuestos Nacionales). Por lo tanto, no incluyen la consolidación de los estados financieros de aquellas empresas subsidiarias de la Sociedad, con las cuales correspondería consolidar. Dichas inversiones se presentan valuadas a su valor patrimonial proporcional.

PricewaterhouseCoopers S.R.L.



(Socio)

César Lora Moretto
MAT. PROF. N° CAUB-3808
MAT. PROF. N° CAULP-1870


BALANCE GENERAL AL 31 DE MARZO DE 2010 Y 2009

	Nota	2010	2009		Nota	2010	2009
			(Reexpresado)				(Reexpresado)
		Bs	Bs			Bs	Bs
ACTIVO				PASIVO			
ACTIVO CORRIENTE				PASIVO CORRIENTE			
Disponibilidades		33,440,144	19,994,436	Deudas comerciales	12	102,700,095	103,253,954
Inversiones temporarias	3	153,184,239	150,276,870	Deudas bancarias y financieras	13	60,902,632	89,316,285
Cuentas por cobrar comerciales	4	33,035,539	31,723,517	Impuestos por pagar		67,517,866	69,627,934
Otras cuentas por cobrar	5	24,942,761	42,806,078	Deudas sociales y otras deudas		13,085,219	10,809,886
Inventarios	6	119,840,367	85,498,321				
Gastos pagados por anticipado	7	68,785,300	57,114,965			244,205,812	273,008,059
		<u>433,228,350</u>	<u>387,414,187</u>	PASIVO NO CORRIENTE			
				Deudas bancarias y financieras	13	631,322,797	531,948,556
				Previsión para indemnizaciones		38,541,385	34,533,848
						669,864,182	566,482,404
				Total del pasivo		<u>914,069,994</u>	<u>839,490,463</u>
ACTIVO NO CORRIENTE				PATRIMONIO NETO			
Cuentas por cobrar comerciales	4	618,511	631,328	Capital pagado	17	196,614,600	196,614,600
Otras cuentas por cobrar	5	29,109,814	57,984,395	Aportes por Capitalizar		1,058,010	1,058,010
Inversiones permanentes	8	323,915,153	288,479,295	Reservas	18	368,149,497	357,715,348
Activos para la venta		11,971,080	13,100,670	Resultados acumulados		528,873,678	432,149,195
Activos fijos	11	1,134,607,064	991,750,500				
Cargos diferidos	9	8,818,994	13,134,240	Total del patrimonio neto		<u>1,094,695,785</u>	<u>987,537,153</u>
Valor llave	10	66,496,813	74,533,001				
		<u>1,575,537,429</u>	<u>1,439,613,429</u>	Total pasivo y patrimonio neto		<u>2,008,765,779</u>	<u>1,827,027,616</u>
Total del activo		<u>2,008,765,779</u>	<u>1,827,027,616</u>				


Las notas 1 a 23 que se acompañan forman parte integrante de este estado.



Juan Carlos Requena
Presidente



Armando Gumucio Karstulovic
Gerente General



Ingrid De Lucca Shikitone
Contadora



ESTADO DE GANANCIAS Y PERDIDAS POR LOS EJERCICIOS TERMINADOS EL 31 DE MARZO DE 2010 Y 2009

	Nota	2010	2009 (Reexpresado)
		Bs	Bs
Ventas Netas		1,009,267,041	859,468,027
Costo de ventas		<u>(548,263,438)</u>	<u>(492,184,874)</u>
Ganancia bruta		461,003,603	367,283,153
Gastos:			
De administración		(125,243,880)	(98,705,282)
De comercialización		<u>(161,938,136)</u>	<u>(138,693,842)</u>
Ganancia operativa		173,821,587	129,884,029
Otras Ganancias (Pérdidas) :			
Gastos financieros		(52,675,109)	(53,708,924)
Ingresos financieros		4,930,411	4,606,514
Rendimiento de inversiones		51,178,357	40,708,190
Otras ganancias y (pérdidas) netas	14	3,575,290	3,733,432
Diferencia de cambio		(513,398)	30,264,839
Ajuste por inflación y tenencia de bienes		<u>9,204,690</u>	<u>77,105,015</u>
Resultado antes del impuesto a las utilidades		189,521,828	232,593,095
Impuesto a las utilidades de las empresas	21	<u>(11,058,676)</u>	<u>(21,734,666)</u>
Ganancia neta del ejercicio		<u><u>178,463,152</u></u>	<u><u>210,858,429</u></u>


Las notas 1 a 23 que se acompañan forman parte integrante de este estado.



Juan Carlos Requena
Presidente



Armando Gumucio Karstulovic
Gerente General



Ingrid De Lucca Shikitone
Contadora




ESTADO DE EVOLUCION DEL PATRIMONIO NETO POR LOS EJERCICIOS TERMINADOS EL 31 DE MARZO DE 2010 Y 2009 (Expresado en moneda constante)

	Reservas										Total	
	Capital Pagado	Aportes por Capitalizar	Ajuste de capital	Legal	Revalorización técnica de activos fijos	Ajuste global del patrimonio neto	Prima de emisión	Ajuste de reservas	Total Reservas	Resultados Acumulados		
	Bs	Bs	Bs	Bs	Bs	Bs	Bs	Bs	Bs	Bs	Bs	Bs
Saldos al 31 de marzo de 2008	196,614,600	1,058,010	50,994,397	23,461,904	27,226,549	138,615,174	44,055,838	66,032,309	350,386,171	283,579,116	831,637,897	
Constitución de reserva legal	-	-	-	6,573,389	-	-	-	755,788	7,329,177	(7,465,397)	(136,220)	
Declaración de dividendos según acta de Junta Ordinaria de Accionistas celebrada el 29 de mayo de 2008	-	-	-	-	-	-	-	-	-	(54,822,953)	(54,822,953)	
Ganancia neta del ejercicio	-	-	-	-	-	-	-	-	-	210,858,429	210,858,429	
Saldos al 31 de marzo de 2009	196,614,600	1,058,010	50,994,397	30,035,293	27,226,549	138,615,174	44,055,838	66,788,097	357,715,348	432,149,195	987,537,153	
Constitución de reserva legal	-	-	-	10,328,877	-	-	-	105,272	10,434,149	(10,434,149)	-	
Declaración de dividendos según acta de Junta Ordinaria de Accionistas celebrada el 28 de mayo de 2009	-	-	-	-	-	-	-	-	-	(71,304,520)	(71,304,520)	
Ganancia neta del ejercicio	-	-	-	-	-	-	-	-	-	178,463,152	178,463,152	
	<u>196,614,600</u>	<u>1,058,010</u>	<u>50,994,397</u>	<u>40,364,170</u>	<u>27,226,549</u>	<u>138,615,174</u>	<u>44,055,838</u>	<u>66,893,369</u>	<u>368,149,497</u>	<u>528,873,678</u>	<u>1,094,695,785</u>	


Las notas 1 a 23 que se acompañan forman parte integrante de este estado.



Juan Carlos Requena
Presidente



Armando Gumucio Karstulovic
Gerente General



Ingrid De Lucca Shikitone
Contadora





ESTADO DE GANANCIAS Y PERDIDAS POR LOS EJERCICIOS TERMINADOS EL 31 DE MARZO DE 2010 Y 2009

	<u>2010</u>	<u>2009</u>
	<u>Bs</u>	<u>(Reexpresado)</u>
		<u>Bs</u>
EFFECTIVO ORIGINADO EN (APLICADO A) ACTIVIDADES OPERATIVAS:		
Ganancia neta del ejercicio	178,463,152	210,858,429
Ajustes para reconciliar la utilidad neta al efectivo originado en las operaciones:		
Depreciación de activos fijos	71,562,338	56,001,641
Rendimiento en inversiones	(51,178,357)	(40,708,190)
Previsión para incobrables	993,276	836,477
Previsión para indemnizaciones	10,202,142	5,934,868
Previsión para obsolescencia de inventarios	1,600,000	4,335,438
Amortización de valor llave y cargos diferidos	10,896,475	11,904,404
Desvalorización de inversiones	-	(1,355,130)
Reexpresión de saldos iniciales y diferencia de cambio de deudas bancarias y financieras y de activos para la venta	(12,613,121)	(107,751,809)
Intereses devengados	52,675,109	51,792,005
	<u>262,601,014</u>	<u>191,848,133</u>
Cambios en activos y pasivos:		
Disminución en cuentas por cobrar comerciales y otras cuentas por cobrar a corto plazo (Incremento) en inventarios	15,266,711 (35,942,048)	12,346,132 (7,234,123)
(Incremento) en gastos pagados por anticipado	(11,670,336)	(17,561)
Disminución (Incremento) en cuentas por cobrar comerciales, y otras cuentas por cobrar no corrientes	29,178,707	(53,816,384)
Disminución en cargos diferidos y valor llave	2,103,514	4,798,409
Disminución (Incremento) en deudas comerciales	35,092,814	(36,062,913)
(Disminución) Incremento en impuestos por pagar	(1,873,368)	17,742,020
(Disminución) Incremento en deudas sociales y otras deudas	(33,608,039)	321,364
(Disminución) anticipos recibidos	-	(7,274,983)
Pago de finiquitos	(6,194,604)	(3,415,256)
Total efectivo originado en actividades operativas	<u>254,954,365</u>	<u>119,234,838</u>
EFFECTIVO ORIGINADO EN (APLICADO A) ACTIVIDADES DE INVERSION:		
Dividendos cobrados	29,001,399	21,427,914
Movimiento inversiones permanentes	(13,258,900)	1,063,885
Movimiento cargos diferidos	(648,555)	-
Movimiento neto de activo fijo	(214,418,902)	(52,975,664)
Movimiento neto de activos para la venta	1,129,591	4,913,916
Total efectivo aplicado a actividades de inversión	<u>(198,195,367)</u>	<u>(25,569,949)</u>
EFFECTIVO ORIGINADO EN (APLICADO A) ACTIVIDADES DE FINANCIAMIENTO:		
Pago de dividendos	(71,304,520)	(54,822,953)
Incremento en deudas bancarias y financieras e intereses	210,128,300	295,732,256
Amortización de deudas bancarias y financieras e intereses	(179,229,701)	(269,281,419)
Total efectivo aplicado a actividades de financiamiento	<u>(40,405,921)</u>	<u>(28,372,116)</u>
Incremento neto de efectivo	16,353,077	65,292,773
Disponibilidades e inversiones temporarias al inicio del ejercicio	<u>170,271,306</u>	<u>104,978,533</u>
Disponibilidades e inversiones temporarias al cierre del ejercicio	<u>186,624,383</u>	<u>170,271,306</u>

Las notas 1 a 23 que se acompañan forman parte integrante de este estado.


Juan Carlos Requena
Presidente


Ingrid De Lucca Shikitone
Contadora


Armando Gumucio Karstulovic
Gerente General



NOTAS A LOS ESTADOS FINANCIEROS AL 31 DE MARZO DE 2010 Y 2009

NOTA 1 - NATURALEZA Y OBJETO

En fecha 24 de septiembre de 1925 fue constituida la Sociedad de Cemento bajo la escritura pública N° 283.

En fecha 22 de octubre de 1978, la Sociedad de Cemento, modificó su razón social a Sociedad Boliviana de Cemento S.A. bajo escritura pública N° 548/78.

La Sociedad, tiene por objeto principalmente la fabricación de cemento, hormigón premezclado, productos de concreto, la explotación y producción de agregados pétreos, la fabricación de cualquier otra clase de materiales de construcción y cualquier otra actividad relacionada con la construcción. Asimismo, la Sociedad tiene por objeto el desarrollo e inversiones inmobiliarias, la prestación de servicios de transporte nacional e internacional de carga y la compra de materias primas e insumos para la producción, comercialización y distribución de productos y/o servicios que sean elaborados o realizados por los proyectos de responsabilidad social de la empresa, entre ellos los juguetes artesanales.

NOTA 2 - POLITICAS CONTABLES

Los presentes estados financieros expresados en bolivianos han sido preparados de acuerdo con principios contables generalmente aceptados en Bolivia.

2.1 Estimaciones contables - La preparación de los estados financieros de acuerdo con principios contables generalmente aceptados en Bolivia, requiere que la Gerencia de la Sociedad realice estimaciones que afectan los montos de activos, pasivos, ingresos y gastos del ejercicio. Los resultados reales pueden diferir de las estimaciones realizadas.

2.2 Consideración de los efectos de la inflación - De acuerdo con la Resolución CTNAC 01/2008 del 11 de enero de 2008 del Colegio de Auditores y Contadores Públicos de Bolivia, la Sociedad ajusta por inflación sus estados financieros tomando en cuenta la Unidad de Fomento a la Vivienda (UFV). La UFV al 31 de marzo de 2010 y 2009 fue de 1,53826 y de 1,50703, respectivamente.

2.3 Criterios de valuación

Los principios contables más significativos aplicados por la Sociedad son los siguientes:

- a) **Moneda extranjera** - Los activos y pasivos en moneda extranjera se valúan al tipo de cambio de cierre de cada ejercicio. Las diferencias de cambio se registran en los resultados del ejercicio, en la cuenta Diferencia de cambio.
- b) **Inversiones temporarias** - Las inversiones temporarias en: a) Sociedades Administradoras de Fondos de Inversión están valuadas a su valor nominal actualizado a la fecha de cierre del ejercicio más los rendimientos devengados; y b) Depósitos a Plazo Fijo están valuados a su valor nominal actualizado a la fecha de cierre del ejercicio.
- c) **Previsión incobrables** - La previsión para incobrables de las cuentas por cobrar comerciales a excepción de las del sector público y excepto para las que cuentan con garantías reales constituidas a favor de la Sociedad, se determina aplicando porcentajes del 10 al 100 por ciento, progresivamente en función de la morosidad de las cuentas por cobrar; desde las cuentas con mora mayor a 91 días hasta las cuentas con mora mayor a 1.080 días.
- d) **Inventarios**
 - Las materias primas, materiales para el proceso y empaque, productos en proceso, productos terminados y materiales y suministros, están valuados a su costo promedio ponderado actualizado.
 - Los inventarios de repuestos, materiales y suministros están valuados a su costo actualizado.

El valor neto contable de los inventarios no supera su valor recuperable.



e) **Activos para la venta** - Los activos para la venta están registrados a los valores de mercado resultantes de avalúos técnicos practicados en septiembre de 2005 por peritos independientes, reexpresados a moneda de cierre hasta el 31 de marzo de 2007. Posteriormente, la Sociedad ha decidido suspender el ajuste por inflación de estas cuentas para no exceder su valor de mercado.

f) **Inversiones permanentes** - Las inversiones se actualizan y están valuadas de la siguiente manera:

- Las acciones de Fábrica Nacional de Cemento S.A. (FANCESA), a su valor patrimonial proporcional sobre la base de sus estados financieros al 31 de marzo de 2010 no auditados y 2009 auditados.
- Las cuotas de capital en Sociedad Explotadora de Minerales Calcáreos Ltda. (EXMICAL), a su valor patrimonial proporcional al 31 de marzo de 2010 y 2009, no auditado debido a que su cierre fiscal es el 30 de septiembre de cada año.
- Las acciones en Especialistas en Minerales Calizos S.A. (ESMICAL), a su valor patrimonial proporcional al 31 de marzo de 2010 y 2009, no auditado debido a que su cierre fiscal es el 30 de septiembre de cada año.
- Las cuotas de capital en Compañía Integral de Consignaciones y Servicios Ltda. (C.I.S. Ltda.), a su valor patrimonial proporcional al 31 de diciembre de 2006, reexpresado a moneda de cierre. Esta Sociedad no tiene operaciones ni movimiento contable en los últimos años.
- Las acciones en el Banco BISA S.A. están valuadas a su costo de adquisición, reexpresado a moneda de cierre.
- Las cuotas de participación en las cooperativas telefónicas, COTEL, COTAS, COMTECO y COSETT, a su costo de adquisición actualizado hasta el 31 de marzo de 2007. Posteriormente, la Sociedad ha decidido suspender el ajuste por inflación de estas cuentas para no exceder su valor de mercado.

El valor neto contable de las inversiones permanentes no supera a su valor recuperable.

g) **Activos fijos** - Los activos fijos de la planta “Viacha” existentes al 31 de octubre de 1994 están registrados a los valores resultantes de un revalúo técnico practicado en esa fecha por peritos independientes, reexpresados a moneda de cierre. Las incorporaciones posteriores están registradas a su costo de adquisición reexpresado a moneda de cierre. Los activos fijos de la planta “El Puente” están registrados al valor pagado al momento de la adquisición de dichos bienes de Sociedad Cemento “El Puente” S.A., dicho valor fue ratificado por peritos técnicos independientes durante la gestión 1997. Las incorporaciones posteriores de esta planta están registradas a su costo de acuerdo con los criterios señalados en la Nota 2.2.

La depreciación correspondiente a maquinaria, equipo e instalaciones se calcula sobre la base de la relación entre la capacidad de producción y las unidades producidas, factor que es aplicado al valor de costo o revalúo actualizado de los bienes.

El resto de los activos fijos se deprecia por línea recta aplicando tasas suficientes para extinguir el valor de dichos bienes al final de su vida útil.

Los mantenimientos, reparaciones, renovaciones y mejoras que no extienden la vida útil de los bienes, son cargados a los resultados del ejercicio en el que se incurrin.

Los valores netos resultantes en su conjunto, no superan su valor recuperable.

h) **Cargos diferidos** - Los cargos diferidos, se reconocen al costo y se actualizan por inflación de acuerdo con el criterio descrito en la Nota 2.2. Estos costos son amortizados de acuerdo con las siguientes vidas útiles.

- Licencias software - Entre 4 y 7 años.
- Proyecto FANCESA - Otros costos - 5 años.
- Certificación ISOS - 5 años.
- Otros menores - Entre 4 y 6 años



- i) **Valor llave** - Corresponde al mayor valor pagado en la adquisición de inversiones con respecto a su valor patrimonial proporcional, valuado a su costo actualizado al cierre del ejercicio.

La amortización de estos conceptos se realiza, en función a criterios técnicos definidos por la Gerencia, de la siguiente manera:

- i) El valor llave correspondiente a la inversión realizada en FANCESA se amortiza en veinte años.
ii) El valor llave correspondiente a la inversión realizada en Ready Mix, se amortiza en diez años.

El valor neto contable de los valores llaves no superan su valor recuperable.

- j) **Previsión para indemnizaciones al personal** - La previsión para indemnizaciones se constituye para todo el personal por el total del pasivo devengado al cierre del ejercicio, lo cual es consistente con lo estipulado en el Decreto Supremo N° 110 publicado el 7 de mayo de 2009, que reconoce el derecho de pago de indemnización (equivalente a un mes de sueldo por año de servicio), en favor de los trabajadores luego de haber cumplido más de noventa (90) días de trabajo continuo, ya sea que exista despido intempestivo o renuncia voluntaria por parte del trabajador.

- k) **Costos de financiamiento** - Los costos de financiamiento son registrados en los resultados del ejercicio en el que se incurren.

- l) **Patrimonio neto** - La Sociedad ajusta el total del patrimonio en base a lo dispuesto por la Norma de Contabilidad N° 3 del Colegio de Auditores de Bolivia. El ajuste correspondiente a las cuentas de Capital se registra en la cuenta Ajuste de Capital y el ajuste de las reservas en la cuenta Ajuste de reservas. El ajuste de resultados acumulados queda expuesto en la misma cuenta.

- m) **Resultados del ejercicio** - La Sociedad determina el resultado de cada ejercicio tomando en cuenta los efectos de la inflación. No se ajustan los rubros individuales del estado de ganancias y pérdidas, pero se registra un ajuste global en la cuenta "Ajuste por inflación y tenencia de bienes". Este procedimiento no origina una distorsión significativa en los rubros individuales de dicho estado.

- n) **Reconocimiento de ingresos** - La Sociedad reconoce los ingresos por ventas a la entrega del producto (cemento u hormigón) al comprador.

El reconocimiento de ingresos por contratos de construcción es realizado con referencia al estado de avance de la obra. Bajo este método, los ingresos derivados del contrato se comparan con los costos incurridos en la construcción, con lo que se revela el importe de los ingresos, de los gastos y de los resultados que son atribuidos a la porción del contrato ejecutado cada año.

2.4 Administración de riesgos

a) Riesgo de cambio

La posición en moneda extranjera mencionada en la Nota 16, expone a la Sociedad al riesgo de variación en el tipo de cambio de la moneda local respecto al dólar estadounidense. La Sociedad, considera que no es necesario utilizar ningún instrumento financiero para minimizar el riesgo antes mencionado. Cabe señalar que dentro de las políticas comerciales, el precio de venta se fija en bolivianos.

b) Riesgo de crédito

El riesgo de crédito de la Sociedad está atomizado en varios clientes. Adicionalmente, la Sociedad tiene políticas de crédito tendientes a reducir el riesgo de recuperabilidad de dichos créditos. Dichas políticas, unidas a un proceso de control de cobranzas reducen el riesgo de crédito de la Sociedad.

c) Riesgo de liquidez

La Sociedad posee políticas de tesorería prudentes tendientes a mantener fondos suficientes para hacer frente a sus obligaciones, así como disponer de facilidades financieras adecuadas. Dichas políticas son complementadas a través de un estricto seguimiento de las cobranzas. Debido a la naturaleza dinámica de los negocios de la Sociedad, las políticas de tesorería se definen con el objetivo de mantener flexibilidad en el financiamiento, a través del acceso a líneas de crédito y a una activa participación en la Bolsa Boliviana de Valores lo que le genera la oportunidad de optimizar su costo financiero.

d) Riesgo de tasa de interés

La Sociedad financia sus operaciones a través de la obtención de préstamos que tienen diversas tasas de interés. La Sociedad no utiliza instrumentos financieros tales como swaps de tasas de interés para minimizar su exposición al riesgo de variaciones en las tasas de interés. La Sociedad no posee activos financieros que estén expuestos al riesgo de tasa de interés.

NOTA 3 - INVERSIONES TEMPORARIAS

	<u>2010</u>	<u>2009</u> (Reexpresado)
	Bs	Bs
Sociedades Administradoras de Fondos de Inversión	150,576,306	147,633,854
Depósitos a plazo fijo	<u>2,607,933</u>	<u>2,643,016</u>
	<u>153,184,239</u>	<u>150,276,870</u>

Al 31 de marzo de 2010 la tasa de rendimiento promedio de estas inversiones varía entre 1% y 5% anual. (2009, 4% a 15% anual).

NOTA 4 - CUENTAS POR COBRAR COMERCIALES

	<u>2010</u>	<u>2009</u> (Reexpresado)
	Bs	Bs
Corriente		
Cuentas por cobrar comerciales - corto plazo	708,250	1,068,678
Deudores por ventas - corto plazo	<u>43,837,305</u>	<u>41,454,011</u>
	44,545,555	42,522,689
Previsión para incobrables	<u>(11,510,016)</u>	<u>(10,799,172)</u>
Totales	<u>33,035,539</u>	<u>31,723,517</u>
No Corriente		
Cuentas por cobrar comerciales - largo plazo	<u>618,511</u>	<u>631,328</u>
Totales	<u>618,511</u>	<u>631,328</u>



NOTA 5 - OTRAS CUENTAS POR COBRAR

	<u>2010</u>	<u>2009</u> (Reexpresado)
	Bs	Bs
Corriente		
Reclamos al seguro	13,515	338,041
Anticipo proveedores	13,227,296	30,535,378
Cuentas con el personal	5,766,155	5,882,910
Cuentas por cobrar varias M/N	705,175	1,418,680
Cuentas por cobrar varias M/E	356,346	347,607
Otros	5,965,788	5,397,595
Previsión otras cuentas por cobrar	<u>(1,091,514)</u>	<u>(1,114,133)</u>
	<u>24,942,761</u>	<u>42,806,078</u>
No corriente		
Anticipo para compra de activos fijos	28,919,075	55,666,786
Esmical	371,443	2,473,468
Otras cuenta por cobrar	1,062	(1,051)
Cuentas por cobrar de Inversor S.A.	147,148	181,055
Cuentas por cobrar comerciales en ejecución	73,606	74,998
Previsión otras cuentas por cobrar	<u>(402,520)</u>	<u>(410,861)</u>
	<u>29,109,814</u>	<u>57,984,395</u>

NOTA 6 - INVENTARIOS

	<u>2010</u>	<u>2009</u> (Reexpresado)
	Bs	Bs
Materias primas	50.356.198	17.427.664
Productos en proceso	26.718.209	14.803.609
Productos terminados	4.741.671	12.346.372
Materiales y suministros de operación, repuestos	41.750.950	43.091.408
Previsión para obsolescencia de inventarios	<u>(3.726.661)</u>	<u>(2.170.732)</u>
	<u>119.840.367</u>	<u>85.498.321</u>

NOTA 7 - GASTOS PAGADOS POR ANTICIPADO

	2010	2009 (Reexpresado)
	Bs	Bs
Anticipo varios impuestos	64.769.166	53.993.265
Seguros pagados por anticipado	3.500.121	2.236.353
Gastos pagados por anticipado	<u>516.013</u>	<u>885.347</u>
	<u>68.785.300</u>	<u>57.114.965</u>

NOTA 8 - INVERSIONES PERMANENTES

	% de Participación	2010	2009 (Reexpresado)
		Bs	Bs
Fábrica Nacional de Cemento S.A. (FANCESA)	33,34	289.266.933	271.624.842
Especialistas en Minerales Calizos S.A. (ESMICAL)	99,50	23.949.586	5.937.771
Exploradora de Minerales Calcáreos Ltda. (EXMICAL)	99,00	8.715.081	8.918.224
Compañía Integral de Consignaciones y Servicios (CIS)	99,50	38.830	38.830
Banco BISA S.A.		373.258	373.258
Cuotas en Cooperativas telefónicas		719.404	734.312
Otros		<u>852.061</u>	<u>852.058</u>
		<u>323.915.153</u>	<u>288.479.295</u>

Los estados financieros individuales de Sociedad Boliviana de Cemento S.A., han sido preparados para cumplir con las disposiciones legales a las que está sujeta la Sociedad como ente independiente. Por lo tanto, no incluyen la consolidación de los estados financieros de aquellas empresas subsidiarias de la Sociedad, con las cuales correspondería consolidar; dichas inversiones se presentan valuadas a su valor patrimonial proporcional. Para evaluar la situación financiera y los resultados de las operaciones consolidadas de la entidad económica que conforman la Sociedad, y sus empresas subsidiarias, se debe recurrir a estados financieros consolidados preparados según la Norma de Contabilidad N° 8 del Colegio de Auditores de Bolivia.

NOTA 9 - CARGOS DIFERIDOS

	2010		2009 (Reexpresado)	
	Valor de costo actualizado	Amortización acumulada	Valor neto	Valor neto
	Bs	Bs	Bs	Bs
Licencia Software	14.858.498	(12.347.128)	2.511.370	3.221.468
Proyecto FANCESA - Otros costos	11.243.715	(8.645.123)	2.598.592	3.874.549
Certificación ISOS	8.757.254	(8.775.844)	1.410	37.974
Otros menores	<u>15.073.878</u>	<u>(11.366.256)</u>	<u>3.707.622</u>	<u>6.000.249</u>
	<u>49.933.345</u>	<u>(41.114.351)</u>	<u>8.818.994</u>	<u>13.134.240</u>



NOTA 10 - VALOR LLAVE

	2010		2009	
	Valor de costo actualizado Bs	Amortización acumulada Bs	Valor neto Bs	(Reexpresado) Valor neto Bs
Valor llave FANCESA	139.603.918	(73.292.057)	66.311.861	73.292.057
Valor llaveREADY MIX	14.915.104	(14.730.152)	184.952	1.240.944
	<u>154.519.022</u>	<u>(88.022.209)</u>	<u>66.496.813</u>	<u>74.533.001</u>

Las amortizaciones de los ejercicios terminados el 31 de marzo de 2010 y 2009 de cargos diferidos y valor llave ascienden a Bs10.896.475 y Bs11.904.404 (reexpresado), respectivamente.

NOTA 11 - ACTIVOS FIJOS

	2010			2009
	Valor originales actualizado Bs	Depreciaciones Acumulada Bs	Valores Residuales Bs	(Reexpresado) Valores Residuales Bs
Maquinaria y equipo	1.091.651.204	(454.322.143)	637.329.061	681.710.448
Instalaciones	154.414.546	(100.221.671)	54.192.875	59.895.109
Terrenos	47.207.694	-	47.207.694	45.973.630
Retratos y obras de arte	100.332	-	100.332	100.332
Edificios	140.796.705	(48.534.738)	92.261.967	92.292.086
Vehículos	103.803.173	(58.151.850)	45.651.323	35.968.588
Muebles y equipos de oficina	21.995.786	(15.868.047)	6.127.739	6.031.922
Equipos de computación	18.522.661	(15.221.347)	3.301.314	2.695.171
Repuestos	42.052.655	-	42.052.655	44.712.631
Repuestos y equipos de tránsito	27.911	-	27.911	6.600
Obras en construcción	194.827.907	-	194.827.907	10.601.969
Concesiones mineras	12.573.621	(1.047.335)	11.526.286	11.762.014
	<u>1.827.974.195</u>	<u>(693.367.131)</u>	<u>1.134.607.064</u>	<u>991.750.500</u>

La depreciación de los ejercicios terminados al 31 de marzo de 2010 y 2009 ascienden a Bs71.562.338 y Bs56.001.641 (reexpresado), respectivamente.



NOTA 12 - DEUDAS COMERCIALES

	2010	2009 (Reexpresado)
	Bs	Bs
Proveedores locales	63.242.791	58.525.530
Proveedores del exterior	2.967.562	2.441.957
Fletes por pagar	7.864.212	7.344.296
Anticipos recibidos por contratos de construcción (Nota 15)	896.284	15.958.261
Acreedores varios	24.019.614	12.964.686
Depósitos y cobranzas por adelantos	-	624.073
Cheques revertidos	846.281	307.510
Otros	2.863.351	5.087.641
	<u>102.700.095</u>	<u>103.253.954</u>

NOTA 13 - DEUDAS BANCARIAS Y FINANCIERAS

	2010		2009	
	Porción Corriente Bs	Porción no corriente Bs	Porción Corriente Bs	Porción no corriente Bs
<u>BANCO GANADERO S.A.</u>				
Préstamos N° 1003616	-	-	1.127.580	16.913.698
Total Préstamos (US\$):	2.500.000			
Fecha Inicial:	27/08/2007			
Fecha Vencimiento:	05/07/2017			
Tasa de Interes	TRE + 5,20%			
Préstamos N° 1003804	-	-	9.023.190	
Total Préstamos (Bs)	9.000.000			
Fecha Inicial:	10/06/2008			
Fecha Vencimiento:	05/07/2009			
Tasa de Interes	8,30%			
Préstamos N° 1004039	-	41.820.000	-	-
Total Préstamos (Bs)	41.820.000			
Fecha Inicial:	02/07/2009			
Fecha Vencimiento:	02/07/2017			
Tasa de Interes	TRE + 4,75%			
<u>BANCO BISA S.A.</u>				
Préstamos N° 390531	5.554.996	24.997.504	5.670.116	31.185.636
Total Préstamos (US\$):	5.500.000			
Fecha Inicial:	05/07/2006			
Fecha Vencimiento:	05/07/2015			
Tasa de Interes	TRE + 5%			
Préstamos N° 1001310	-	-	1.443.302	2.164.953
Total Préstamos (US\$):	5.650.000			
Fecha Inicial:	24/08/2000			
Fecha Vencimiento:	20/04/2011			
Tasa de Interes	TRE + 6%			



		2010		2009	
		<u>Porción</u>	<u>Porción</u>	<u>Porción</u>	<u>Porción</u>
		<u>Corriente</u>	<u>no corriente</u>	<u>Corriente</u>	<u>no corriente</u>
		<u>Bs</u>	<u>Bs</u>	<u>Bs</u>	<u>Bs</u>
Préstamos N°	474555	-	-	7.655.422	-
Total Préstamos (Bs)	12.600.000				
Fecha Inicial:	30/06/2008				
Fecha Vencimiento:	05/07/2009				
Tasa de Interes	9,20%				
Préstamos N°	491118	-	-	298.521	-
Total Préstamos (Bs)	292.460				
Fecha Inicial:	12/11/2008				
Fecha Vencimiento:	11/05/2009				
Tasa de Interes	7,11%				
Préstamos N°	491453	-	-	422.909	-
Total Préstamos (Bs)	414.323				
Fecha Inicial:	14/11/2008				
Fecha Vencimiento:	13/05/2009				
Tasa de Interés	6,52%				
Préstamos N°	497811	-	-	647.886	-
Total Préstamos (US\$)	634.733				
Fecha Inicial:	12/01/2009				
Fecha Vencimiento:	11/07/2009				
Tasa de Interés	9,21%				
<u>BANCO MERCANTIL</u>					
Préstamos N°	6060027591	6.363.000	34.996.500	6.494.860	42.216.588
Total Préstamos (US\$):	9.000.000				
Fecha Inicial:	05/07/2006				
Fecha Vencimiento:	13/05/2016				
Tasa de Interes	TRE + 5%				
Préstamos N°	6010930066	-	24.395.000	-	-
Total Préstamos (Bs)	24.395.000				
Fecha Inicial:	30/10/2009				
Fecha Vencimiento:	18/09/2017				
Tasa de Interés	6,00%				
<u>BANCO NACIONAL DE BOLIVIA S.A.</u>					
Préstamos N°	10103531	-	-	676.548	10.143.027
Total Préstamos (US\$):	1.500.000				
Fecha Inicial:	27/08/2007				
Fecha Vencimiento:	05/07/2017				
Tasa de Interes	TRE + 5,2%				
Préstamos N°	10102084	5.891.667	20.620.833	6.013.763	27.061.910
Total Préstamos (US\$):	5.000.000				
Fecha Inicial:	04/07/2006				
Fecha Vencimiento:	23/05/2014				
Tasa de Interés	TRE + 5%				



		2010		2009	
		Porción	Porción	Porción	Porción
		<u>Corriente</u>	<u>no corriente</u>	<u>Corriente</u>	<u>no corriente</u>
		<u>Bs</u>	<u>Bs</u>	<u>Bs</u>	<u>Bs</u>
Préstamos N°	10103183	-	-	2.551.807	-
Total Préstamos (US\$):	2.500.000				
Fecha Inicial:	28/07/2008				
Fecha Vencimiento:	23/07/2009				
Tasa de Interes	8,00%				
Préstamos N°	10104633	-	10.605.000	-	-
Total Préstamos (Bs)	10.605.000				
Fecha Inicial:	27/11/2009				
Fecha Vencimiento:	25/09/2021				
Tasa de Interes	4,75% + Tre				
CAF					
Préstamos N°	CFA003489	14.521.780	120.387.960	12.975.286	137.705.458
Total Préstamos (US\$):	25.000.000				
Fecha Inicial:	16/08/2006				
Fecha Vencimiento:	26/12/2014				
Tasa de Interes	Libor (180) + 4,5%				
Préstamos N°	SOBOCE IVD 10299	-	-	14.433.022	-
Total Préstamos (US\$):	130.795.000				
Fecha Inicial:	22-Mar-04				
Fecha Vencimiento:	19-Feb-10				
Tasa de Interes	8,500%				
Préstamos N°	SBC - 1 - EIV - 08	-	282.800.000	-	264.557.286
Total Préstamos (US\$):	40.000.000				
Fecha Inicial:	06-Oct-08				
Fecha Vencimiento:	10-Ago-19				
Tasa de Interes	9,34%				
Préstamos N°	SBC - 1 - NIV - 09	-	70.700.000	-	-
Total Préstamos (Bs)	70.700.000				
Fecha Inicial:	27-Nov-09				
Fecha Vencimiento:	30-Mar-10				
Tasa de Interes	9,050%				
PAGARÉS					
Préstamos N°	SBC - PB1 - NIV	21.000.000	-	-	-
Total Préstamos (Bs):	21.000.000				
Fecha Inicial:	15/09/2009				
Fecha Vencimiento:	10/09/2010				
Tasa de Interes	3,750%				
INTERESES					
Intereses y comisiones por pagar		<u>7.571.189</u>		<u>19.882.073</u>	
TOTAL		<u>60.902.632</u>	<u>631.322.797</u>	<u>89.316.285</u>	<u>531.948.556</u>



Bonos emitidos**- Emisión de bonos Soboce IV**

En fecha 22 de marzo de 2004, SOBOCE realizó la emisión de bonos SOBOCE IV por un total de US\$ 35.000.000 destinados al recambio de pasivos. Los saldos de dicha emisión al 31 de marzo de 2010 y 2009 son los siguientes:

Al 31 de marzo de 2010

<u>Serie</u>	<u>Plazo en meses</u>	<u>Vencimiento</u>	<u>Tasa %</u>	<u>Monto</u> <u>US\$</u>	<u>Monto</u> <u>Bs (*)</u>
D	72	Febrero 19, 2010	8,50	-	-

Al 31 de marzo de 2009

<u>Serie</u>	<u>Plazo en meses</u>	<u>Vencimiento</u>	<u>Tasa %</u>	<u>Monto</u> <u>US\$</u>	<u>Monto</u> <u>Bs (*)</u>
D	72	Febrero 19, 2010	8,50	2.000.000	14.140.000

(*)Bolivianos convertidos al tipo de cambio Bs 7,07 por cada US\$ 1.

- Emisión de bonos Soboce V emisión 1 y 2**Al 31 de marzo de 2010**

En fecha 23 de abril de 2007, mediante Acta de Junta de accionistas se aprobó la emisión del programa de Emisión de Bonos V. El monto total del programa alcanza a US\$ 50.000.000.

Al 31 de marzo de 2010, dentro del Programa Emisión de Bonos Soboce V - se ha realizado la emisión de bonos Soboce V emisión 1 por un total de US\$ 40.000.000 y emisión 2 por un total de Bs 70.700.000.

Los saldos de estas emisiones al 31 de marzo de 2010 y 2009, son los siguientes:

<u>Plazo en meses</u>	<u>Vencimiento</u>	<u>Tasa %</u>	<u>Monto</u> <u>US\$</u>	<u>Monto</u> <u>Bs (*)</u>
132	Agosto 10, 2019	9,34	40.000.000	282.800.000
132	Septiembre 30, 2020	9,05	10.000.000	70.700.000

(*) Bolivianos convertidos al tipo de cambio Bs 7,07 por cada US\$ 1.

Al 31 de marzo de 2009

En octubre de 2008, dentro del Programa Emisión de Bonos Soboce V - se ha realizado la emisión de bonos Soboce V, Emisión 1 por un total de US\$ 40.000.000, habiéndose colocado hasta el 31 de marzo de 2009 US\$ 36.660.000.



El saldo al 31 de marzo de 2009 es el siguiente:

<u>Plazo en meses</u>	<u>Vencimiento</u>	<u>Tasa %</u>	<u>Monto US\$</u>	<u>Monto Bs (*)</u>
132	Agosto 10, 2019	9,34	36.660.000	259.186.200

(*) Bolivianos convertidos al tipo de cambio Bs 7,07 por cada US\$ 1.

- **Pagarés**

En fecha 29 de mayo de 2008, mediante Acta de Junta de accionistas se aprobó la emisión del programa de Emisión de Pagarés Bursátiles. El monto total del programa alcanza a US\$ 15.000.000 destinado al recambio de pasivos de la Sociedad y/o capital de operaciones.

Al 31 de marzo de 2010, dentro del Programa Emisión de Pagarés Bursátiles - se ha realizado la emisión por un total de Bs21.000.000.

<u>Emisión</u>	<u>Plazo en días calendario</u>	<u>Tasa %</u>	<u>Monto Bs (*)</u>
1	360	3,75	21.000.000

(*) Bolivianos convertidos al tipo de cambio Bs 7,07 por cada US\$ 1.

- **Financiamiento con la Corporación Andina de Fomento**

En fecha 27 de junio de 2006 SOBOCE ha firmado un contrato de financiamiento de US\$ 25.000.000.

Al 31 de marzo de 2010, la deuda a vencer en el año 2010 alcanza a Bs 14.521.780, y la deuda no corriente alcanza en Bs 120.387.960

La vigencia del contrato de financiamiento vence en el mes de diciembre de 2014.

- **Garantías otorgadas**

La sociedad entregó como garantía de los préstamos descritos anteriormente, bienes relacionados con inmuebles y maquinaria, como se describe a continuación:

Al 31 de marzo de 2010 y 2009, la garantía hipotecaria y prendaria de la Sociedad servirá de garantía común y compartida con otras entidades financieras bancarias con todos los bienes habidos y por haber y según lo establecido en el contrato de garantía común y compartida que forma parte integrante del contrato (CAF) consistente principalmente en terrenos y equipos de la planta de Viacha.

SOBOCE se compromete a mantener en todo momento garantías constituidas a favor de CAF en una relación de por lo menos 1,5 a 1 veces el valor de las obligaciones pendientes de pago.

Adicionalmente, otros bienes entregados en garantía son los siguientes:

- Lotes de terreno y obras civiles ubicados en diferentes lugares o zonas geográficas, como ser Huajara (Oruro) con sus construcciones, ampliaciones, mejoras e instalaciones presentes y futuras.
- Garantías hipotecarias de muebles (oficinas) y garantías prendarias de maquinarias y equipos, vehículos (camiones Mixeros), inventarios y otros.



NOTA 14 - OTRAS GANANCIAS Y PERDIDAS

	<u>2010</u>	<u>2009</u>
	<u>Bs</u>	<u>(Reexpresado)</u>
		<u>Bs</u>
Venta de activos	(98.432)	407.525
Otros ingresos	4.449.060	7.375.107
Venta de Juguetes	496.273	2.503.145
Mantenimiento de valor	137.742	4.336.867
Otros egresos	<u>(1.409.353)</u>	<u>(10.889.212)</u>
	<u>3.575.290</u>	<u>3.733.432</u>

NOTA 15 - ANTICIPOS RECIBIDOS POR CONTRATOS DE CONSTRUCCION

En junio de 2007, la Asociación Accidental Apolo - IASA efectuó una transferencia a la Sociedad de Bs33.225.582 por concepto de anticipo del veinte por ciento del monto total del contrato suscrito con la Asociación para la construcción y ejecución de la obra y mejoramiento, pavimentación del tramo "Paraíso - El Tinto" de la carretera Santa Cruz - Puerto Suárez situado en la ciudad de Santa Cruz.

Basados en el periodo estimado de ejecución de la obra, al 31 de marzo de 2008 la Sociedad exponía en corto plazo en deudas comerciales y en largo plazo, como un rubro específico, Bs13.693.967 y Bs19.171.557 respectivamente, por concepto del anticipo recibido, neto de impuestos.

Este contrato fue modificado en el tramo de construcción, acordando el decremento del tamaño, longitud, volumen, alcance y precio de obra acordando construir un tramo de 25 Km (125 Km en contrato inicial).

Asimismo, el importe acordado por la construcción de US\$ 4.200.453 fue definido para cubrir y constituirse en pago adelantado la totalidad de la obra.

Al 31 de marzo de 2009, el proyecto tenía una ejecución de aproximadamente 50% por lo que existe un saldo de anticipo por Bs15.958.261 pendiente de reconocerse como ingreso.

Al 31 de marzo de 2010, este proyecto se encuentra concluido en lo que compete al trabajo de la Sociedad.

NOTA 16 - MONEDA EXTRANJERA

Al 31 de marzo de 2010, la Sociedad tenía una posición neta pasiva en moneda extranjera de US\$.70.928.721 equivalente a Bs501.466.058 (2009, posición neta pasiva US\$ 76.557.762 equivalente a Bs541.263.380).

Los activos y pasivos en moneda extranjera han sido convertidos a bolivianos al tipo de cambio oficial vigente al 31 de marzo de 2010 de Bs 7,07 por US\$ 1.

NOTA 17 - CAPITAL PAGADO

Al 31 de marzo de 2010 y 2009, el capital autorizado de la Sociedad es de Bs260.000.000 y el capital pagado es de Bs196.614.600 dividido en 1.966.146 acciones con un valor nominal de Bs100 cada una.

El valor patrimonial proporcional de cada acción ordinaria al 31 de marzo de 2010 es de Bs556,77 (al 31 de marzo de 2009 es de Bs502,27 reexpresado).



NOTA 18 - RESERVAS

Reserva legal

De acuerdo con el Código de Comercio, la Sociedad debe apropiarse 5% de sus utilidades a una reserva legal hasta alcanzar el 50% del capital pagado. Las reservas constituidas no pueden ser distribuidas como dividendos, pero pueden ser capitalizadas o utilizadas para absorber pérdidas.

Ajuste global del patrimonio neto

Hasta el 31 de marzo de 2007, esta reserva corresponde a la contrapartida de la reexpresión del patrimonio neto al inicio, así como de las respectivas variaciones patrimoniales ocurridas durante el ejercicio. Esta reserva no puede ser distribuida como dividendos, pero puede ser capitalizada o utilizada para absorber pérdidas.

Ajuste de capital y ajuste de reservas

A partir del 1° de abril de 2007 estas reservas son utilizadas para contabilizar los ajustes por la actualización en moneda constante de las cuentas del patrimonio de la Sociedad, excepto "Resultados Acumulados". Estas reservas solamente pueden ser capitalizadas o utilizadas para absorber pérdidas acumuladas.

Revalorización técnica de activos fijos

Corresponde al efecto por la revalorización practicada a los activos fijos existentes al 31 de octubre de 1994 por peritos independientes y al efecto por el avalúo técnico de los activos para la venta practicado por un perito independiente en el mes de septiembre de 2005.

Prima de emisión

Corresponde al mayor valor pagado por el accionista CDC con relación al valor nominal de las acciones emitidas a la fecha del aporte de capital.

NOTA 19 - RESTRICCIÓN SOBRE DISTRIBUCIÓN DE DIVIDENDOS

Según el Acuerdo de Accionistas para la Sociedad Boliviana de Cemento S.A. (SOBOCE) firmado en fecha 22 de septiembre de 2005, los accionistas de SOBOCE distribuirán el 50% de las utilidades efectivas y líquidas de SOBOCE mediante la resolución de la Junta General Ordinaria correspondiente, salvo acuerdo en contrario y siempre y cuando se cumplan los requerimientos de inversión y las obligaciones financieras de SOBOCE así lo permitan, no existan pérdidas acumuladas no cubiertas de gestiones anteriores, se haya cubierto la reserva legal y el índice de apalancamiento medido en términos de deuda con costo entre EBITDA no sea superior a 3 veces.

NOTA 20 - CAMBIOS EN LA NORMATIVA LEGAL

a) Código de Minería Boliviano

A partir del 10 de mayo de 2008 se derogaron automáticamente en forma parcial los artículos 4, 69, 72, 74 y 75 y la totalidad del artículo 68 del actual Código de Minería, los cuales regulan la naturaleza jurídica de las concesiones mineras; tras haber transcurrido dos años desde que el Tribunal Constitucional emitiera la Sentencia Constitucional 0032/2006 de fecha 10 de mayo de 2006, que declaraba inconstitucionales ciertos aspectos definidos por los artículos anteriormente mencionados, relativos principalmente a que a partir de dicha fecha no se pueden realizar actos de disposición sobre concesiones mineras.

b) Nueva Constitución Política del Estado

El 7 de febrero de 2009, se promulgó la Nueva Constitución Política del Estado (CPE) que contiene las siguientes previsiones:



- Artículo 349, numeral II.
- “II. El Estado reconocerá, respetará y otorgará derechos propietarios individuales y colectivos sobre la tierra, así como derechos de uso y aprovechamiento sobre otros recursos naturales.”
- Artículo 370, numeral I.
- “I. El Estado otorgará derechos mineros en toda la cadena productiva, suscribirá contratos mineros con personas individuales y colectivas previo cumplimiento de las normas establecidas en la ley.”
- Disposición Transitoria Octava, numerales I y III.
- “I. En el plazo de un año desde la elección del Órgano Ejecutivo y del Órgano Legislativo, las concesiones sobre recursos naturales, electricidad, telecomunicaciones y servicios básicos deberán adecuarse al nuevo ordenamiento jurídico. La migración de las concesiones a un nuevo régimen jurídico en ningún caso supondrá desconocimiento de derechos adquiridos.
- III. Las concesiones mineras otorgadas a las empresas nacionales y extranjeras con anterioridad a la promulgación de la presente Constitución, en el plazo de un año, deberán adecuarse a ésta, a través de los contratos mineros.”

En cuanto al plazo general establecido en el numeral primero anterior, de acuerdo a la situación actual y a lo practicable, puede entenderse que dicho plazo correrá a partir de la próxima elección de los órganos Ejecutivo y Legislativo y siempre y cuando se cuente con una normativa reglamentaria. En relación al término del numeral tercero, se trata de un plazo que solo podría ser practicable y cumplirse en los términos de la norma general anterior.

La Gerencia estima que no existirán efectos significativos que incidan en los estados financieros de SOBOCE que se originen en la aplicación de la nueva normativa.

NOTA 21 - IMPUESTO A LAS UTILIDADES

La Sociedad está sujeta al Impuesto a las Utilidades de las Empresas, por lo que debe aplicar el 25% a la utilidad neta, determinada de acuerdo con principios de contabilidad generalmente aceptados en Bolivia, con algunos ajustes determinados de acuerdo con la Ley Tributaria y sus decretos reglamentarios. De acuerdo con la legislación vigente, el Impuesto a las Utilidades de las Empresas (IUE) es considerado como pago a cuenta del Impuesto a las Transacciones (IT).

La Sociedad ha registrado al 31 de marzo de 2010 una provisión para el impuesto a las utilidades por Bs50.598.071 (2009, Bs56.612.838, reexpresado), con cargo a la cuenta de activo denominada anticipo impuesto a las transacciones por Bs39.539.395 (2009, Bs34.878.172 reexpresado) y con cargo a la cuenta de gasto, Impuesto a las Utilidades de las Empresas por Bs11.058.676. (2009, 21.734.666).

NOTA 22 - CONTINGENCIAS

- a) El Servicio Nacional de Patrimonio del Estado (SENAPE) a través de un juicio coactivo, está reclamando a Sociedad Boliviana de Cemento S.A. el pago de US\$ 384.000, equivalente a Bs3.110.400 que según esta repartición del Gobierno Boliviano surgen como consecuencia de un error en la aplicación de las tasas libor, utilizadas para el cálculo de intereses, durante la vigencia de la deuda que SOBOCE mantenía con el Ex- Banco del Estado. SOBOCE no ha registrado ninguna provisión por el juicio mencionado, debido a que considera que la deuda que mantenía con el Ex- Banco del Estado fue totalmente cancelada y que cuenta con las escrituras públicas de cancelación de deuda correspondientes.

El juicio coactivo fiscal ha tenido resultado favorable a SOBOCE en primera instancia. La Sentencia N° 019/02 declara probada la excepción de pago opuesta por SOBOCE y la excluye del presente proceso y, por tanto, libera a la Sociedad de toda responsabilidad en la primera instancia.

El Servicio Nacional de Patrimonio del Estado (SENAPE), a través de un juicio ordinario, solicitó la nulidad de documentos presentados por SOBOCE, en relación al proceso judicial mencionado anteriormente. A la fecha, el proceso se encuentra en la etapa de inicio del término de prueba. Sin embargo, ante la inactividad del SENAPE el expediente se encuentra en archivo.



- b) La Sociedad en fecha 27 de diciembre de 2005, ha recibido del Servicio de Impuestos Nacionales la Resolución Determinativa N° 403/2005, producto del proceso de rectificación del origen de la perdida tributaria de 1998 transferida a SOBOCE como resultado de la fusión de SOBOCE, INVISA y CEPESA. Esta Resolución establece reparos por el IUE supuestamente omitido. Estos reparos ascienden a un total de Bs727.251, importe al que sumando los accesorios y multas, calculados a la fecha de la resolución ascienden a Bs1.913.928.

La mencionada Resolución fue impugnada por la Sociedad a través de Recurso de Alzada cuyo resultado fue la resolución STR/LPZ/RA 0221/2006 de fecha 23 de junio de 2006 dictada por la Superintendencia Tributaria Regional La Paz, que ratifica la resolución determinativa N° 403/2005 antes mencionada. En fecha 1° de noviembre de 2006, la Superintendencia Tributaria General emitió la Resolución Administrativa de Recurso Jerárquico STG/RJ/0324/2006, que resuelve revocar totalmente la resolución STR/LPZ/RA 0221/2006. En fecha 2 de febrero de 2007, la Administración Tributaria ha iniciado la demanda Contencioso Administrativa ante la Corte Suprema de Justicia. Actualmente y desde el 8 de noviembre de 2007 el proceso se encuentra con Autos para Resolución.


La Gerencia de la Sociedad, con base en la opinión de sus asesores legales, considera que el resultado final de estos casos debería ser favorable a la Sociedad.

NOTA 23 - HECHOS POSTERIORES


Con posterioridad al 31 de marzo de 2010, no se han producido hechos o circunstancias que afecten en forma significativa los estados financieros del ejercicio finalizado en esa fecha.



Juan Carlos Requena
Presidente



Armando Gumucio Karstulovic
Gerente General



Ingrid De Lucca Shikitone
Contadora